

## **Apollo CLH 700 GLASS klimaatkast**

### **Standaard uitrusting:**

- RAL 9016 gecoate buitenkant
- Binnenwerk rvs AISI 304
- 70mm polyurethaan isolatie met HFC-vrij cyclopenthaan
- Milieuvriendelijk koudemiddel
- Glasdeur met vervangbaar deurrubber
- Mechanische deurvergrendeling
- Zelfsluitende deur
- Mogelijkheid om deuren L/R te wisselen
- Elektronische temperatuurregelaar met digitaal display met de mogelijkheid om de temperatuurinstelling elke 0,1k te wijzigen
- Capacitief touchscreen regelaar
- Dynamisch koel- en verwarmingssysteem
- Visueel en geluidsalarm voor hoge en lage temperatuur
- Open deur alarm
- Alarmering vervuilde condensor
- Alarmering defecte temperatuursensor
- Potentiaalvrij contact
- Automatische ontdooiing en herverdamping dooiwater
- Vorstbeveiliging
- Roostergeleiders
- 4 gecoate draadroosters
- Verstelbare rooster positie
- Sensor doorvoer
- 4 zwenkwielen waarvan 2 geremd
- 2 extra stelpoten
- Handgrepen aan de achterkant van het apparaat voor gemakkelijk transport
- LED verlichting

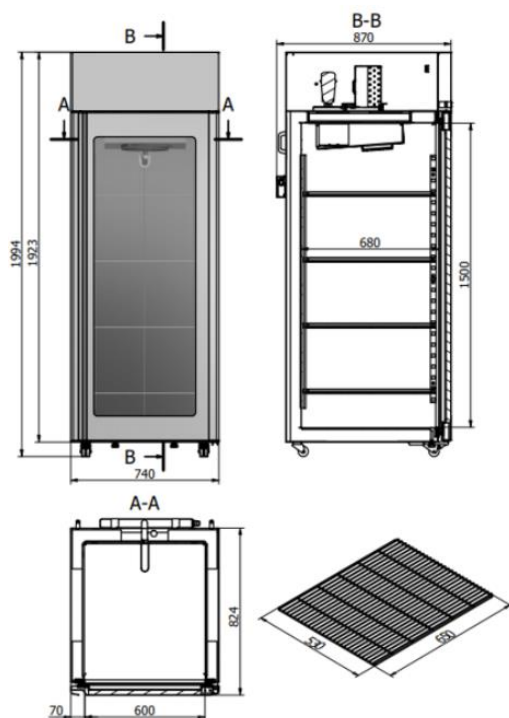
### **Optionele uitrusting:**







- Temperatuur recorder
- Wijziging in bereik standaard temperatuur
- Extra sensor doorvoer in de wand
- Vloeistofhouder
- Verstelbare PVC poten
- 75 mm lade met verdelers
- 150 mm lade
- Extra roostergeleiders / horizontale steunen
- Extra Roosters (gecoat draad, inox draad)
- Buitenkant AISI 304 rvs

## Technische data

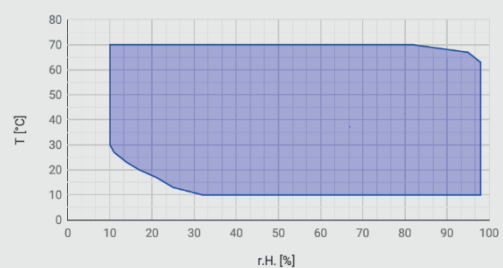
	Breedte	Diepte	Hoogte
Externe afmetingen [mm]	740	870 (824)	1994
Interne afmetingen [mm]	600	680	1500
Type koelunit	Intern		
Type koeling	Dynamisch		
Bruto inhoud	610 [ltr]		
Netto inhoud	580 [ltr]		
Gewicht	145 [kg]		
Maximale belasting	120 [kg]		
Aantal roosters	4		
Aantal geleiders / horizontale steunen	8		
Maximale belasting roosters	30 [kg]		
Temperatuurbereik	+0...+70 [°C]		
Temperatuur fluctuatie	± 0,1 [°C] – 1 [°C]		
Luchtvochtigheidsbereik	10% tot 98%		
Vochtfluctuatie	4%		
Omgevingsvoorwaarden	Max. +25 [°C] op 60% HR		
Koudemiddel	R290		
Spanning	230/50 [V/Hz]		
Aantal externe deuren	1		
Geluidsniveau	55 [dB]		
Opgenomen vermogen	1500 [W]		
Nominale stroom	6.5 [A]		

## Afmetingen CLH 700 GLASS



-  7 inch touchscreen
-  Uniforme temperatuur
-  Accurate luchtvochtigheid
-  Sensor doorvoer
-  Mogelijkheid om deuren L/R te wisselen
-  4 zwenkwielen waarvan 2 geremd

### Operation flowchart



\* Operation Temperature Humidity Limits

